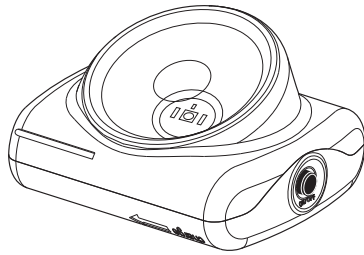


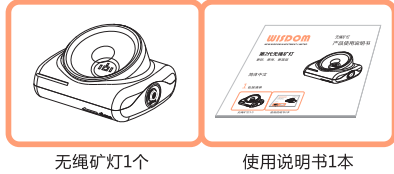
第2代无绳矿灯

更轻、更亮、更美观

简体中文



1 包装清单



无绳矿灯1个

使用说明书1本

2 可选配件

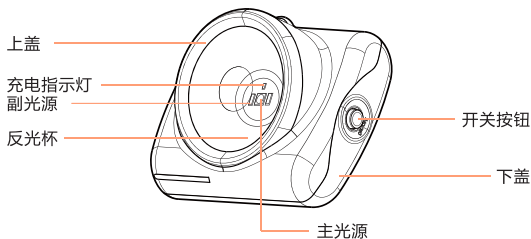


矿灯吊带

六角螺丝刀

可活动帽钩

3 部位说明



上盖

充电指示灯

副光源

反光杯

开关按钮

下盖

主光源

挂绳圈

帽钩紧固螺丝

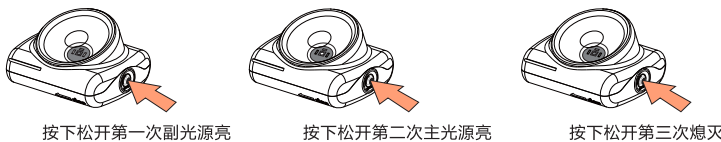
不锈钢帽钩

充电触点(该两个充电触点直接连上也不会造成短路,因为内部有保护。)

4 基本参数

型号	Cordless 2A	Cordless 2B	Cordless 2C	Cordless 2D
持续放电时间	≥13小时	≥13小时	≥13小时	≥7小时
充电时间(用NWB-30)	5小时	5小时	5小时	4小时
重量	175g	175g	128g	128g

5 开关灯说明



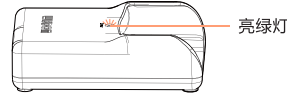
按下松开第一次副光源亮

按下松开第二次主光源亮

按下松开第三次熄灭

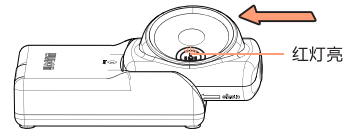
6 NWB-30便携充电器使用方法

(6.1) 将便携式充电器接上电源,便携式充电器的指示灯会点亮。



亮绿灯

(6.2) 将矿灯按图示的方向插入充电器中。矿灯里的充电指示灯会变红。



红灯亮

Cordless 2矿灯有专门的充电状态指示灯。充电指示灯为红色时表示正在充电;充电指示灯为绿色时表示电池已经充满。在充电的过程中,主光源和两个副光源会发出弱光,作为充电进程指示。待矿灯电池完全充满后,充电指示灯会由红色变为绿色。主、副光源都熄灭。

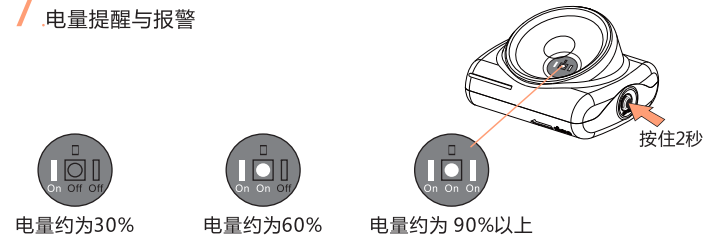


绿灯亮

(6.3) 在矿灯充电过程中,或矿灯电池充满后,把矿灯从充电器中拔出,即可正常使用矿灯。

(6.4) 断开便携式充电器的电源,充电器停止工作。

7 电量提醒与报警



电量约为30%



电量约为60%



电量约为90%以上

按住2秒

两阶段低电量告警和告警取消

在矿灯主光源点亮的状态,电池电量耗尽前约1小时,矿灯的主光源会有规律的明暗交替告警(每5秒暗灯0.5秒),用于提示电池电量快耗尽了,需要重新充电。如果不希望灯光不停闪烁而影响照明,可以按下开关按钮2秒以上,主光源会在闪烁两次后停止告警提示,并进入正常照明状态。

在电池电量仅足以维持照明10分钟左右的时候,矿灯的主光源会急促的明暗交替(每2秒暗灯0.5秒)告警,提示电池电量马上就要耗尽了,需要马上充电或切换到副光源照明。

8 注意事项

- (1) NEW WISDOM Cordless2无绳矿灯出厂前已经充电至50%,使用前应先用充电器对矿灯充电至100%。
- (2) 请采用本产品配套的充电器或充电架进行充电,若使用其他类型充电器充电会损坏矿灯。
- (3) 为了保证矿灯的照明质量,请注意及时清洁矿灯的表面。
- (4) 长时间不用时,每隔两个月按照以下步骤进行一次维护:完全充电→完全放电→2小时充电的维护操作。

9 故障与检修

故障描述	故障分析	处理方法
按键不能开灯	电池电量耗尽	将矿灯接到充电器上充电
放电时间不足13小时	电池没充满	充电时确保矿灯和充电器的良好接触

10 安全警示

- (1) 矿灯在工作时不能直接对人眼睛照射,否则强光会损伤人的视力。
- (2) 严禁随意拆卸矿灯的零部件,严禁在井下使用缺少零件的矿灯,否则会影响安全性及可靠性。
- (3) 严禁摔打矿灯。
- (4) 严禁在井下对矿灯充电。
- (5) 严禁将矿灯靠近或投入火源中。
- (6) 严禁在井下拆卸矿灯或更换零部件。矿灯的维护、维修工作必须在地面进行。不能随意改变矿灯结构及零部件。
- (7) 不得擅自拆卸、维修电池部件。
- (8) 报废矿灯应集中处理,不得随意丢弃。

电话: 0086-755-83911841

邮编: 518172

工厂地址: 深圳市龙岗区樟背大道9号1楼、4楼

www.wisdom.hk

邮箱: info@wisdom.hk